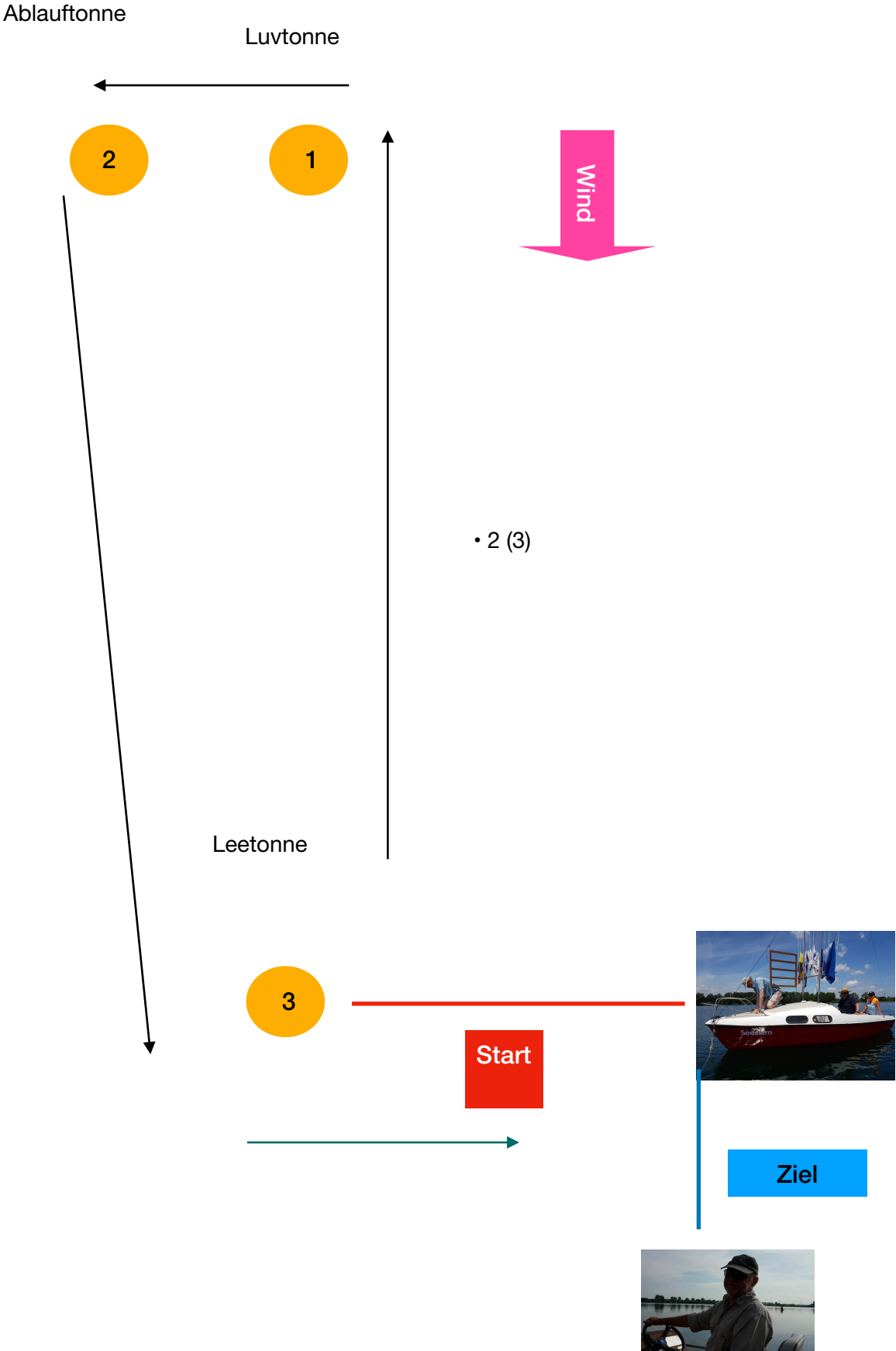



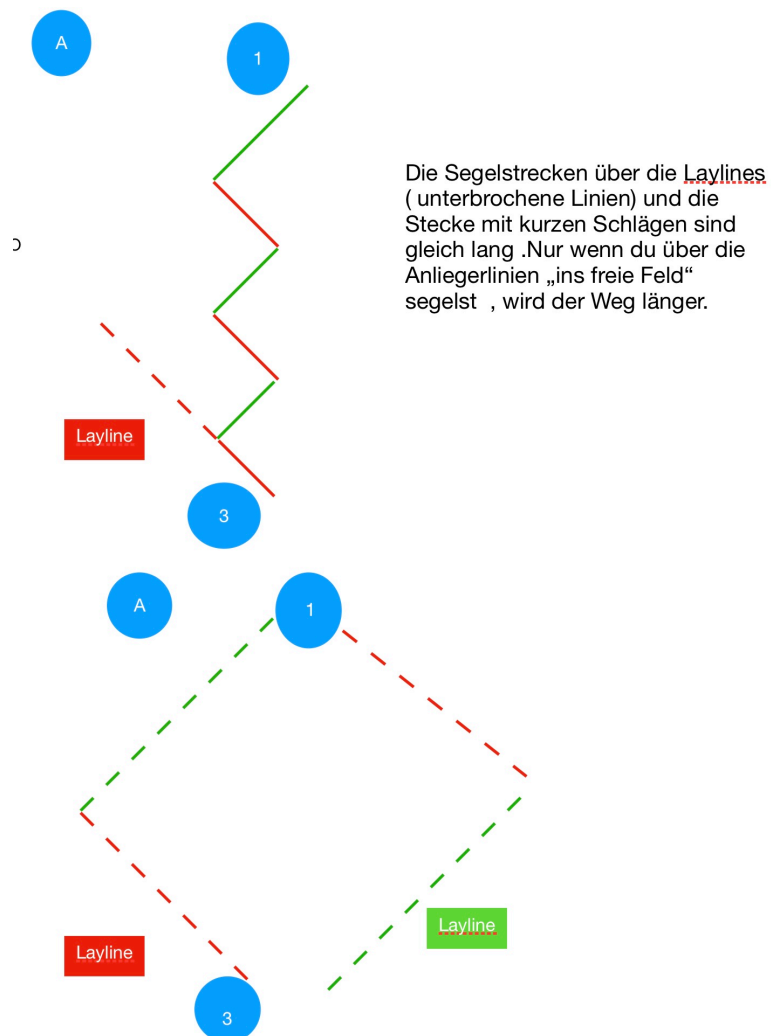
Silberseeregatten mit neuem Kurs



Du segelst vor dem Start in der Nähe der roten Startlinie

Die Startprozedur dauert 5 min und beginnt mit dem Setzen der Klassenflagge und einem Hupsignal . 1 Minute später wird das 4 min Signal gegeben. Noch darfst du über die Startlinie segeln. In der letzten Minute musst du hinter der Startlinie sein ! Wenn wir keine Zusatzflagge U setzen kannst du bei Frühstart , die Startbegrenzungen erneut runden .

Die Flaggensignale zum Starten	
Klasse	5 min bis zum Start
Klasse 	4min bis zum Start In der letzten Minute nicht über die Linie fahren !
Klasse	1 min bis zum Start
Alle Flaggen nieder!	Start



Von der Luvtonne 1 zur Ablauftonne .. und zurück zur Leetonne.

Zur Ablauftonne segelst du mit Steuerbordwind auf Halbwindkurs „mit Druck“ (d.h. keine Krängung!). Dadurch wirst du schnell . Je schneller, desto leichter halst es sich um die Ablauftonne .Nach einer Halse steht dein Segel über dem Steuerbordbug und bleibt für den Backbordwind weit geöffnet . Du kannst später die Tonne 3 runden, ohne erneut zu halsen.

Am Startschiff ist die Anzahl der zu segelnden Runden angeschlagen .

Nach der letzten Runde nimmst du an Tonne 3 das Segel dicht und Segler auf Halbwindkurs zur Ziellinie.

Vielleicht liegt ein Ende der Linie etwas näher zu dir ?



Dann steuere dieses Ende für den Zieldurchgang an.

Nach deinem Zieleinlauf segelst du in ruhiges Wasser, bis der letzte das Ziel passiert hat.

Dann kann gleich der nächste Start erfolgen .

Viel Erfolg !

Euer KW